

**Musée brassicole
des deux ———
Luxembourg**

Inventaire

Catégorie : **sous-bocks**

Marque : **EICH**

Dernière mise à jour : 13.02.2017

Réalisation : Yves CLAUDE & Christophe HERMAN



Recto

Fiche d'inventaire

Format :

Matière : carton

Numéro : 000680

Propriétaire : Yves CLAUDE

© Musée brassicole des deux Luxembourg a.s.b.l. www.LUXEM.beer



Verso

Commentaires

± 1925 à 1935



Recto

Fiche d'inventaire


Format :

Matière : carton

Numéro : 000679

Propriétaire : Yves CLAUDE

© Musée brassicole des deux Luxembourg a.s.b.l. www.LUXEM.beer



Verso

Commentaires

± 1935 à 1939



Recto

Fiche d'inventaire


Format :

Matière : carton

Numéro : 000677

Propriétaire : Yves CLAUDE

© Musée brassicole des deux Luxembourg a.s.b.l. www.LUXEM.beer



Verso

Commentaires

± 1935 à 1939



Recto

Fiche d'inventaire

Format :

Matière : carton

Numéro : 000678

Propriétaire : Yves CLAUDE


© Musée brassicole des deux Luxembourg a.s.b.l. www.LUXEM.beer



Verso

Commentaires

± 1935 à 1939



Recto

Fiche d'inventaire


Format :

Matière : carton

Numéro : 000682

Propriétaire : Yves CLAUDE

© Musée brassicole des deux Luxembourg a.s.b.l. www.LUXEM.beer



Verso

Commentaires

± 1939 à 1940



Recto

Fiche d'inventaire


Format :

Matière : carton

Numéro : 000681

Propriétaire : Yves CLAUDE


© Musée brassicole des deux Luxembourg a.s.b.l. www.LUXEM.beer



Verso

Commentaires

± 1939 à 1940



Recto

Fiche d'inventaire


Format :

Matière : carton

Numéro : 000683

Propriétaire : Yves CLAUDE

© Musée brassicole des deux Luxembourg a.s.b.l. www.LUXEM.beer



Verso

Commentaires

± 1945 à 1951



Recto

Fiche d'inventaire


Format :

Matière : carton

Numéro : 000684

Propriétaire : Yves CLAUDE

© Musée brassicole des deux Luxembourg a.s.b.l. www.LUXEM.beer



Verso

Commentaires

± 1945 à 1951